


SOSPESA


**D42A0100**

Paolo De Lucchi & Lisa Bellon

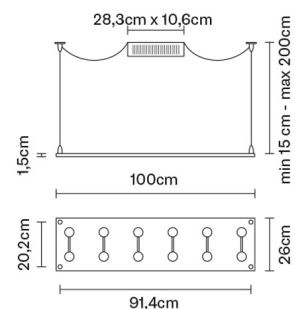


## Descrizione

Lampada a sospensione con lastra piana in vetro extra chiaro temperato dello spessore di 15 mm, fresata per l'alloggiamento del circuito a 12 V.



## Dimensioni



## Alimentazione

220-240V

## Attacco

12xG4

## Materiali

Vetro - Metallo

## Fonti luminose e alternative

cod. A10302C10

G4 12x20W  
Max Watt. 12x20W  
HSGS

## Varianti colore diffusore

Trasparente

## Varianti colore montatura

Cromo

## Accessori inclusi

Trasformatore elettronico

## Accessori non inclusi

Lampadina

## Peso della lampada

Netto: 12.08 kg

## Imballo

Peso lordo: 14.19 kg  
Volume: 0.079 m<sup>3</sup>  
N° colli: 2

## Informazioni tecniche

IP20

