


A  
V  
V  
E  
R  
T  
E  
N  
Z  
E

**I** ATTENZIONE: LA SICUREZZA DELL'APPARECCHIO E' GARANTITA SOLO L'USO APPROPRIATO DELLE SEGUENTI ISTRUZIONI. CONSERVARLE CON CURA.


Prima di eseguire qualsiasi tipo di operazione togliere la tensione di rete  
Per la pulizia dei vetri si raccomanda non usare mai abrasivi o solventi  
Fare attenzione a non superare il Max di watt indicati per l'apparecchio  
L'apparecchio non può essere usato in ambienti umidi o all'esterno  
Mai coprire l'apparecchio durante l'impiego.

Max. potenza lampada **1x20W**  
Attacco lampada **LED**  
Tipo lampada   
Apparecchio classe III  
Grado di protezione **IP20**

W  
A  
R  
N  
I  
N  
G

**GB** ATTENTION: THE SAFETY OF THE APPLIANCE CAN BE GUARANTEED ONLY IF IT IS PROPERLY USED, ACCORDING TO THE FOLLOWING INSTRUCTIONS. IT MUST BE KEPT.


Always disconnect the power supply before calling or performing any maintenance operations  
For cleaning the glass do not use any abrasive or solvent materials  
Make attention of not exceeding the maximum watt indicated on the appliance  
The appliance may not be used in humid or external environments  
Never cover the appliance while in function

Capacity of bulb **1x20W**  
Type of lampholder **LED**  
Type of bulb   
Appliance in class III  
Protection class **IP20**


W  
H  
I  
C  
H  
W  
E  
I  
S  
E

**D** ACHTUNG: DIE SICHERHEIT DIESES BELEUCHTUNGSKÖRPERS KANN NUR DURCH DIE RICHTIGE ANWENDUNG DER NACHSTEHENDEN ANWEISUNGEN GEWÄHRLEISTET WERDEN. DIESE MÜSSEN DAHER SORGFÄLTIG AUFBEWAHRT WERDEN.:

Bevor irgendwelche Arbeitsgänge ausgeführt werden, muß die Stromversorgung unterbrochen  
Zur Reinigung der Gläser dürfen keine Schw. Lösungsmittel verwendet werden  
Achten Sie darauf, daß die auf dem Beleuchtungskörper angegebene maximale Wattzahl nicht überschritten wird  
Der Beleuchtungskörper darf nicht in feuchten Räumen bzw. im Freien eingesetzt werden  
Den Beleuchtungskörper während dem Betrieb nicht abdecken

Leistung der Gluehbirne **1x20W**  
Anschluss **LED**  
Typ der Gluehbirne   
Gerät der Klasse III  
Schutzklasse **IP20**


**RU**

**1x20W**  
**LED**  
III   
**IP20**

A  
V  
E  
R  
T  
I  
S  
S  
E  
M  
E  
N  
T

**F** ATTENTION: LA SÉCURITÉ DE CET APPAREIL N'EST GARANTIE QUE SI LES INSTRUCTIONS SUIVANTES. IL EST, PAR CONSÉQUENT, INDISPENSABLE DE LES CONSERVER SOIGNEUSEMENT.


Avant d'effectuer toute opération, débrancher la tension de réseau  
Ne jamais utiliser des abrasifs ou des solvants pour le nettoyage des parties en verre  
Veiller à ne pas dépasser la limite maximale des watts indiquée sur l'appareil  
Cet appareil ne peut pas être utilisé dans des pièces humides ni à l'extérieur  
Ne jamais couvrir l'appareil pendant son fonctionnement

Puissance ampoule **1x20W**  
Culot **LED**  
Type ampoule   
Appareil de classe III  
Classe de protection **IP20**

A  
D  
V  
E  
R  
T  
È  
N  
C  
I  
A  
S

**P** ATENÇÃO: A SEGURANÇA DO APARELHO É GARANTIDA SOMENTE SE FOREM AS INSTRUÇÕES A SEGUIR, É NECESSÁRIO CONSERVÁ-LAS.


Antes de fazer qualquer tipo de operação, desligar a corrente eléctrica da rede  
Para limpeza do vidro não usar materiais abrasivos ou solventes  
Prestar atenção para não superar o número de watts indicados para o aparelho  
O aparelho não pode ser utilizado em ambientes húmidos ou no exterior  
Nunca cobrir o aparelho durante o funcionamento

Potência máxima da lâmpada **1x20W**  
Tipo de suporte da lâmpada **LED**  
Tipo de lâmpada   
Aparelho de CLASSE III  
Classe de protecção **IP20**

A  
D  
V  
E  
R  
T  
E  
N  
C  
I  
A  
S

**E** ATENCIÓN: LA SEGURIDAD DEL APARATO ESTÁ GARANTIZADA SOLO DEPENDIENDO DE LAS SIGUIENTES INSTRUCCIONES. ES NECESARIO CONSERVARLAS.

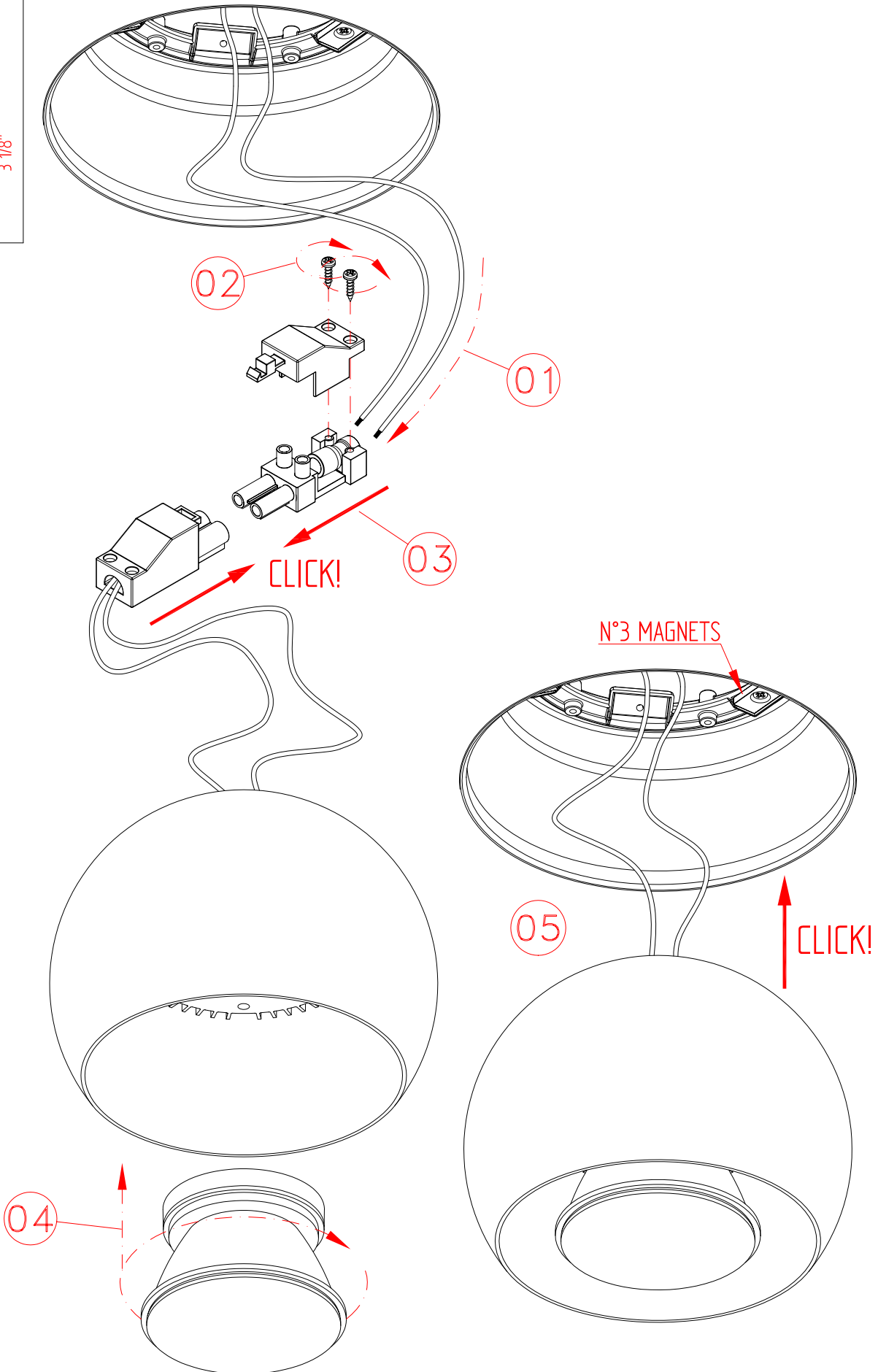
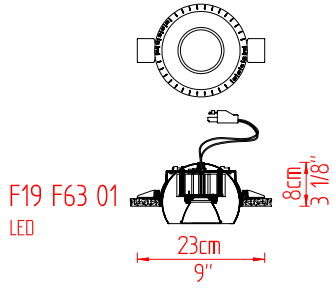
Antes de llevar a cabo cualquier tipo de operación desconectar la tensión de la red  
Para limpiar el cristal no utilice ningún abrasivo o solvente  
Prestar atención a no superar el máximo de los vatios indicados en el aparato  
El aparato no podrá utilizarse en ambientes húmedos ni en exteriores  
No cubrir jamás el aparato durante el funcionamiento

Potencia máxima de la bombilla **1x20W**  
Casquillo de la bombilla **LED**  
Tipo de bombilla   
Aparato CLASE III  
Clase de protección **IP20**

- ① - Procedere al montaggio seguendo le operazioni in ordine numerico progressivo.
- Ⓒ - Proceed with assembling following the operations in progressive numerical order.
- Ⓓ - Arbeitsgänge in numerischer Ordnung ausführen, um das Gerät zu installieren.
- Ⓔ - Производите установку в порядке увеличения обозначенных выше номеров.
- Ⓕ - Il faut procéder à la montage exécutant les opérations par l'ordre numérique progressif.
- Ⓖ - Proceder a montagem segundo as instruções em ordem numérica progressiva.
- Ⓔ - Proceder al montaje siguiendo las operaciones en orden numérico progresivo.

**F19 F63**

**DIMENSIONI-DIMENSIONS**



- ① - Procedere al montaggio seguendo le operazioni in ordine numerico progressivo.
- GB - Proceed with assembling following the operations in progressive numerical order.
- ④ - Arbeitsgänge in numerischer ordnung ausführen, um das gerät zu installieren.
- RU - Производите установку в порядке увеличения обозначенных выше номеров.
- F - Il faut procéder a le montage exècutant les operatoins par l'ordre numerique progressif.
- P - Proceder a montagem segundo as istruções em ordem numerica progressiva.
- ES - Proceder al montaje siguiendo las operaciones en orden numerico progresivo.

**F19 Z04 - F19 Z05**

**A**

$\Phi 17\text{cm}$   
 $\Phi 6 \text{ 11/16"}$

**F19 Z04-Z05**

**B**

**SPESSORE STANDARD/ STANDARD THICKNESS**

**SPESSORE CARTONGESSO- THICKNESS DRYWALL**

- SP.30mm-1 1/8"
- SP.25mm-15/16"
- SP.18mm-11/16"
- SP.15mm-9/16"
- SP.12,5mm-7/16"
- SP.10mm-3/8"

**C**

**INSERIRE-INSERT IN**

**D**

**AVVITARE-SCREW**

**E**

**STUCCARE-PLASTER UP**

**F**

**N°3 MAGNETS**

**CLICK!**

- F19 F50 01 LAMPHOLDER G53
- F19 F51 01 LAMPHOLDER GX8,5
- F19 F52 01 LAMPHOLDER E27
- F19 F60 01 LAMPHOLDER G53
- F19 F61 01 LAMPHOLDER GX8,5
- F19 F62 01 LAMPHOLDER E27